

RELATÓRIO ANUAL DE ESTATÍSTICA DE TRÂNSITO - 2018

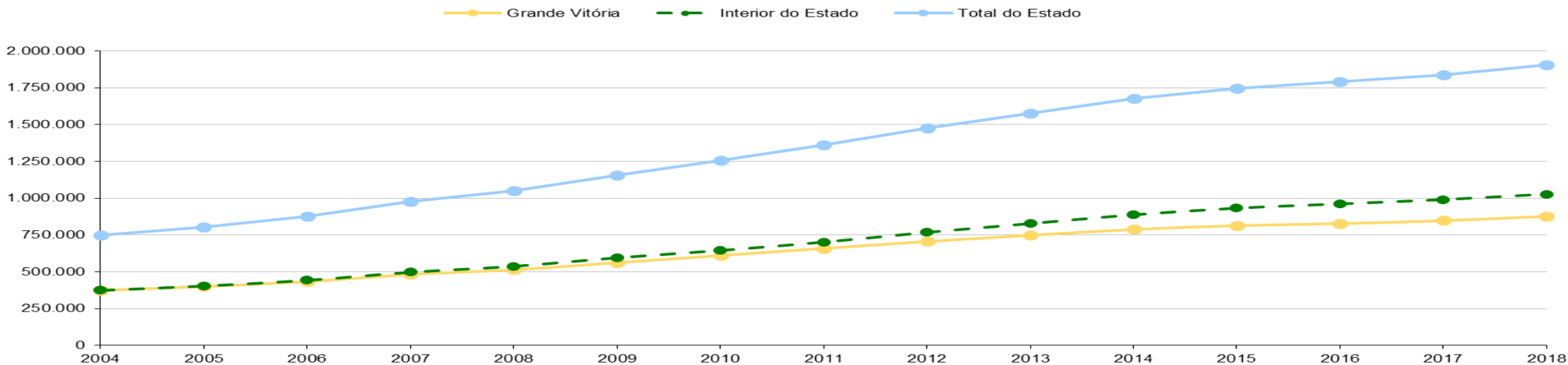
MUNICÍPIO	AUTOMÓVEL	CAMINHÃO	CAMINHÃO TRATOR	CAMINHONETE	CAMIONETA	MICRO-ÔNIBUS	MOTOCICLETA	MOTONETA	ÔNIBUS	REBOQUE	SEMI-REBOQUE	DEMAIS TIPOS	TOTAL
Afonso Cláudio	7.903	786	32	1.534	644	114	6.519	1.364	101	98	34	62	19.191
Água Doce do Norte	1.579	146	12	380	97	35	2.427	403	41	34	23	19	5.196
Água Branca	1.455	199	17	457	117	16	2.327	590	62	28	16	15	5.299
Alegre	6.675	307	15	1.081	487	83	3.624	806	45	127	35	119	13.404
Alfredo Chaves	3.762	541	310	1.040	319	47	2.268	904	45	84	464	73	9.857
Alto Rio Novo	1.252	128	4	299	64	20	1.171	322	22	19	13	7	3.321
Anchieta	5.887	396	88	957	429	96	2.215	1.151	68	205	81	160	11.733
Apiaçá	2.375	205	24	477	183	33	1.115	173	9	37	20	60	4.711
Aracruz	20.535	1.526	666	3.425	1.319	234	7.805	3.007	537	1.196	1.494	418	42.162
Atílio Vivácqua	2.023	225	31	388	193	20	1.927	247	26	27	53	32	5.192
Baixo Guandu	7.037	588	201	1.433	448	51	5.206	1.295	95	166	289	101	16.910
Barra de São Francisco	8.510	634	176	1.692	616	62	7.839	2.482	139	191	267	150	22.758
Boa Esperança	1.874	272	8	553	99	20	2.668	387	56	73	12	13	6.035
Bom Jesus do Norte	6.325	375	51	1.057	355	57	3.173	1.035	35	157	52	210	12.882
Brejetuba	2.622	343	5	631	204	47	2.290	149	64	16	4	33	6.408
Cachoeiro de Itapemirim	55.007	5.330	1.178	8.063	4.977	268	24.413	7.019	1.470	1.164	1.444	1.270	111.603
Cariacica	81.971	5.975	2.727	9.896	6.535	773	33.603	5.176	1.459	2.449	4.169	1.102	155.835
Castelo	10.125	1.231	348	2.523	1.427	110	5.926	2.925	101	179	467	292	25.654
Colatina	28.823	2.635	343	5.813	1.887	194	14.544	4.657	621	995	468	593	61.573
Conceição da Barra	3.162	285	56	604	183	22	1.650	353	137	250	99	56	6.857
Conceição do Castelo	3.149	330	40	847	448	62	1.808	423	67	52	45	44	7.315
Divino de São Lourenço	1.004	74	3	179	38	11	822	48	11	14	1	10	2.215
Domingos Martins	9.801	1.440	88	2.499	965	140	7.895	999	86	217	116	208	24.454
Dores do Rio Preto	1.894	167	15	357	97	27	968	95	17	35	17	26	3.715
Ecoporanga	2.913	213	13	708	146	55	3.827	733	105	84	25	28	8.850
Fundão	3.735	371	92	752	403	64	1.456	227	48	149	110	84	7.491
Governador Lindenberg	1.765	328	24	666	80	6	2.644	685	4	48	19	12	6.281

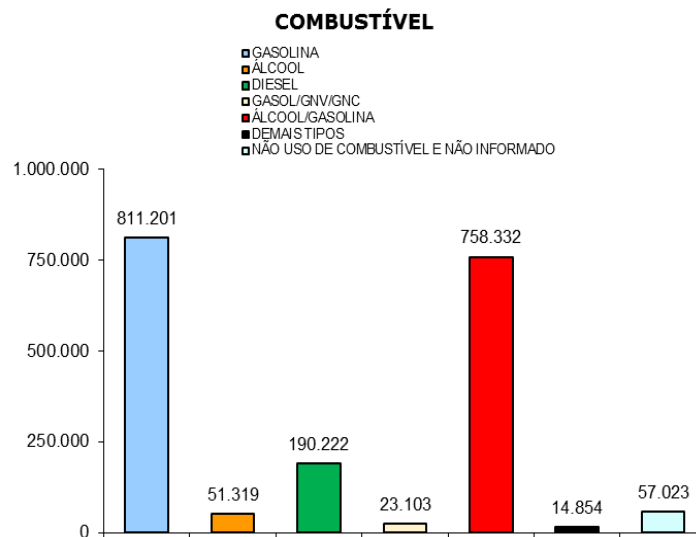
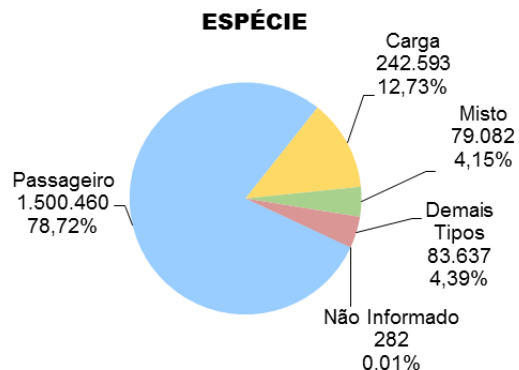
MUNICÍPIO	AUTOMÓVEL	CAMINHÃO	CAMINHÃO TRATOR	CAMINHONETE	CAMIONETA	MICRO-ÔNIBUS	MOTOCICLETA	MOTONETA	ÔNIBUS	REBOQUE	SEMI-REBOQUE	DEMAIS TIPOS	TOTAL
Guaçuí	9.362	810	62	1.590	662	78	4.075	695	64	173	88	179	17.838
Guarapari	36.155	1.416	316	6.214	3.803	328	13.156	4.785	286	896	332	1.987	69.674
Ibatiba	6.704	676	19	1.247	384	102	5.513	380	86	117	20	117	15.365
Ibiraçu	2.529	384	151	520	285	31	990	216	41	118	219	125	5.609
Ibitirama	1.980	175	4	350	123	38	1.610	159	31	25	3	12	4.510
Iconha	4.145	580	720	987	281	32	2.834	888	72	141	1.595	66	12.341
Irupi	2.990	276	13	756	194	52	2.531	231	30	39	13	41	7.166
Itaguaçu	2.716	334	25	684	272	18	2.824	445	67	34	27	15	7.461
Itapemirim	6.454	652	47	1.179	421	57	4.350	1.442	72	168	58	175	15.075
Itarana	2.632	468	28	678	220	38	2.417	490	47	53	30	39	7.140
Iúna	6.615	580	35	1.394	446	113	5.064	563	70	124	50	103	15.157
Jaguaré	4.264	523	53	1.294	262	29	4.972	1.717	75	219	65	63	13.536
Jerônimo Monteiro	2.477	121	10	390	166	28	1.760	500	17	34	3	21	5.527
João Neiva	3.775	335	130	830	319	31	1.327	416	37	162	157	58	7.577
Laranja da Terra	2.499	365	21	375	117	26	3.690	356	32	39	46	15	7.581
Linhares	31.998	3.029	784	6.661	2.251	213	15.963	7.199	591	2.199	1.045	911	72.844
Mantenópolis	2.359	221	6	600	113	31	1.768	418	35	51	6	22	5.630
Marataízes	8.677	1.216	62	2.664	739	66	4.771	1.948	101	285	62	309	20.900
Marechal Floriano	4.945	878	147	1.128	498	56	3.193	424	51	141	225	115	11.801
Marilândia	2.370	442	39	736	176	23	2.996	538	29	72	48	41	7.510
Mimoso do Sul	5.389	388	31	1.160	519	80	4.136	810	90	140	45	158	12.946
Montanha	2.611	289	19	761	133	24	2.104	529	111	107	34	45	6.767
Mucurici	856	95	10	169	33	12	594	93	23	19	10	8	1.922
Muniz Freire	3.746	298	3	742	407	57	3.405	381	43	38	3	64	9.187
Muqui	3.026	229	21	616	355	30	2.066	493	38	52	23	56	7.005
Nova Venécia	8.866	1.056	133	2.682	545	60	8.564	2.265	169	239	169	103	24.851
Pancas	2.938	337	11	649	235	36	3.463	425	24	52	21	29	8.220
Pedro Canário	3.901	793	125	885	247	62	2.146	647	339	219	193	61	9.618
Pinheiros	3.268	329	16	780	165	23	2.720	609	139	67	22	36	8.174
Piúma	5.008	317	46	929	423	43	2.075	1.238	14	187	46	166	10.492
Ponto Belo	957	67	1	198	42	14	783	194	20	15	0	13	2.304
Presidente Kennedy	3.077	410	17	781	191	28	2.546	385	17	75	33	80	7.640

MUNICÍPIO	AUTOMÓVEL	CAMINHÃO	CAMINHÃO TRATOR	CAMINHONETE	CAMIONETA	MICRO-ÔNIBUS	MOTOCICLETA	MOTONETA	ÔNIBUS	REBOQUE	SEMI-REBOQUE	DEMAIS TIPOS	TOTAL
Rio Bananal	3.425	735	35	1.527	234	18	5.042	1.884	48	135	47	87	13.217
Rio Novo do Sul	2.467	361	85	520	193	26	2.348	562	25	58	90	49	6.784
Santa Leopoldina	2.375	515	12	641	224	53	2.723	227	36	46	17	32	6.901
Santa Maria de Jetibá	11.705	2.921	488	3.310	718	95	10.404	2.640	105	182	801	146	33.515
Santa Teresa	6.361	836	62	1.622	587	65	4.617	738	134	137	74	130	15.363
São Domingos do Norte	1.498	277	67	517	120	16	1.730	501	51	30	134	17	4.958
São Gabriel da Palha	6.482	802	76	1.637	421	52	7.156	3.466	163	187	89	91	20.622
São José do Calçado	2.714	112	9	420	153	35	1.421	230	23	29	12	48	5.206
São Mateus	22.500	1.356	212	4.138	1.458	125	12.321	4.387	411	1.255	299	499	48.961
São Roque do Canaã	2.106	376	10	557	123	26	2.762	436	35	66	14	16	6.527
Serra	117.748	8.744	2.880	13.374	8.400	833	29.470	4.889	2.103	4.298	3.755	2.459	198.953
Sooretama	3.602	370	42	823	180	21	2.902	488	60	178	35	29	8.730
Vargem Alta	4.922	616	116	1.205	490	47	3.075	485	55	109	134	78	11.332
Venda Nova do Imigrante	8.069	922	196	2.143	818	30	3.435	986	125	228	251	240	17.443
Viana	13.827	1.360	1.911	2.249	1.177	118	5.834	831	369	451	2.523	178	30.828
Vila Pavão	1.347	181	13	452	90	8	2.622	476	33	21	20	7	5.270
Vila Valério	2.351	414	20	844	152	30	4.434	729	95	56	15	27	9.167
Vila Velha	130.734	4.221	1.570	13.946	13.010	982	35.483	7.993	854	4.770	1.837	5.112	220.512
Vitória	121.966	4.289	937	15.345	14.017	993	21.700	3.949	887	4.060	1.270	6.082	195.495
TOTAL	938.651	72.547	18.413	154.210	80.352	8.099	432.015	105.431	13.944	30.690	25.945	25.757	1.906.054

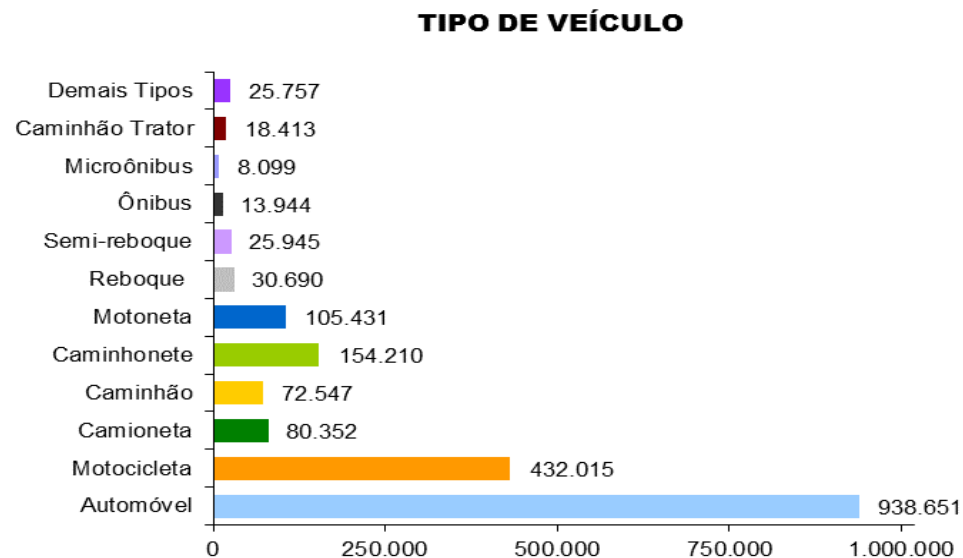
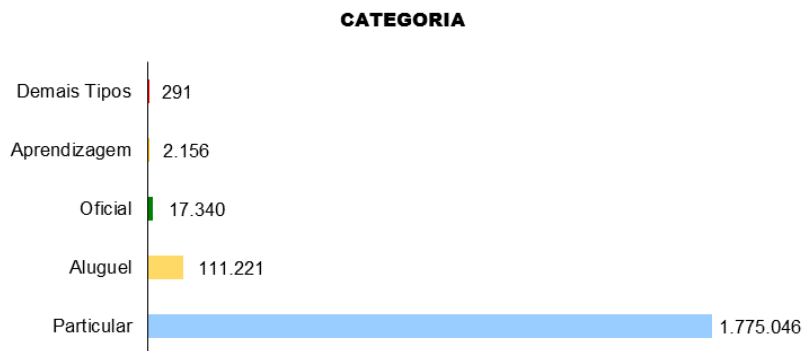
Nota: A classificação "Demais Tipos" corresponde aos tipos ciclomotor, experiência, fabricante, motor-casa, quadriciclo, side-car, trator de rodas, trator esteiras, trator misto, triciclo e utilitário.

DEMONSTRATIVO DA EVOLUÇÃO DA FROTA NO ESTADO DO ESPÍRITO SANTO





ANO DE FABRICAÇÃO	QUANTIDADE	PARTICIPAÇÃO
1900 a 1970	10.402	0,55%
1971 a 1980	75.345	3,95%
1981 a 1990	111.591	5,85%
1991 a 1995	109.720	5,76%
1996 a 2000	183.581	9,63%
2001 a 2005	231.868	12,16%
2006 a 2010	479.968	25,18%
2011	124.453	6,53%
2012	118.135	6,20%
2013	111.418	5,85%
2014	105.250	5,52%
2015	72.966	3,83%
2016	54.937	2,88%
2017	58.386	3,06%
2018	57.752	3,03%
Não Informado	282	0,01%
TOTAL	1.906.054	100%



Fonte de dados: WebFocus BI (Business Intelligence)

Elaboração: DETRAN-ES / DT / GETE / COEST

Data de elaboração: Fevereiro de 2019