

RELATÓRIO ANUAL DE ESTATÍSTICA DE TRÂNSITO - 2019

FROTA

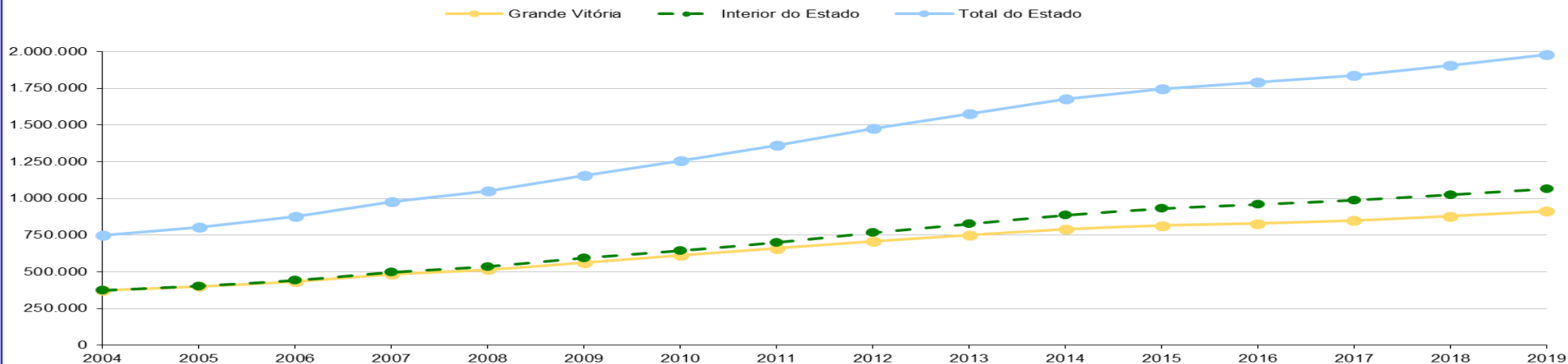
MUNICÍPIO	AUTOMÓVEL	CAMINHÃO	CAMINHÃO TRATOR	CAMINHONETE	CAMIONETA	MICROONIBUS	MOTOCICLETA	MOTONETA	ONIBUS	REBOQUE	SEMI-REBOQUE	DEMAIS TIPOS	TOTAL
Afonso Cláudio	8.107	806	31	1.599	645	115	6.762	1.445	103	113	30	72	19.828
Água Doce do Norte	1.701	159	17	395	101	38	2.491	426	46	32	25	20	5.451
Águia Branca	1.516	199	17	485	109	20	2.372	610	63	32	20	15	5.458
Alegre	6.917	316	18	1.104	493	86	3.784	849	48	135	27	131	13.908
Alfredo Chaves	3.887	543	334	1.103	322	52	2.324	932	47	93	468	83	10.188
Alto Rio Novo	1.305	140	4	319	66	22	1.168	335	23	18	12	7	3.419
Anchieta	6.204	426	122	1.000	446	107	2.309	1.226	78	226	95	163	12.402
Apiacá	2.361	221	33	480	174	34	1.116	171	12	41	40	61	4.744
Aracruz	21.278	1.569	675	3.631	1.390	230	8.220	3.248	525	1.268	1.477	455	43.966
Atílio Vivácqua	2.128	230	34	402	194	17	1.951	262	24	28	50	35	5.355
Baixo Guandu	7.479	588	222	1.583	475	49	5.405	1.388	99	188	288	109	17.873
Barra de São Francisco	8.827	635	177	1.824	626	63	7.885	2.568	149	209	286	179	23.428
Boa Esperança	2.003	279	9	572	109	15	2.708	404	57	77	9	12	6.254
Bom Jesus do Norte	6.410	415	55	1.142	366	53	3.111	1.027	37	178	70	220	13.084
Brejetuba	2.715	373	5	640	195	48	2.333	158	65	18	4	32	6.586
Cachoeiro de Itapemirim	56.674	5.400	1.194	8.584	5.031	266	25.333	7.241	1.459	1.204	1.423	1.417	115.226
Cariacica	85.518	6.299	3.021	10.489	6.736	826	35.404	5.584	1.537	2.648	4.421	1.225	163.708
Castelo	10.373	1.412	373	2.658	1.444	110	6.041	3.035	106	189	482	318	26.541
Colatina	29.891	2.678	370	6.153	2.008	206	15.188	5.047	615	1.068	474	662	64.360
Conceição da Barra	3.357	295	53	685	199	22	1.722	395	141	266	106	60	7.301
Conceição do Castelo	3.296	345	50	916	449	66	1.879	456	69	55	55	44	7.680
Divino de São Lourenço	1.073	90	5	198	40	12	828	53	12	11	2	13	2.337
Domingos Martins	10.179	1.484	90	2.669	983	140	8.135	1.064	90	239	122	225	25.420
Dores do Rio Preto	1.966	179	14	392	98	27	962	96	17	45	16	38	3.850
Ecoporanga	3.038	213	13	755	152	56	3.885	776	106	94	25	32	9.145
Fundão	3.855	366	90	796	412	66	1.493	237	48	166	111	91	7.731
Governador Lindenberg	1.839	349	20	692	77	8	2.703	718	7	50	23	15	6.501

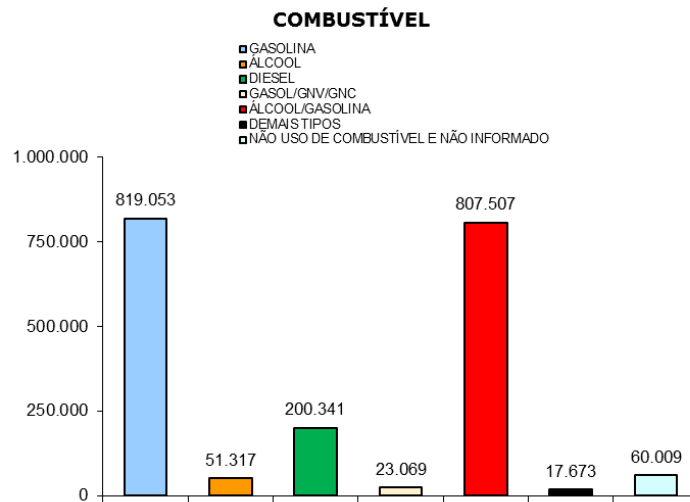
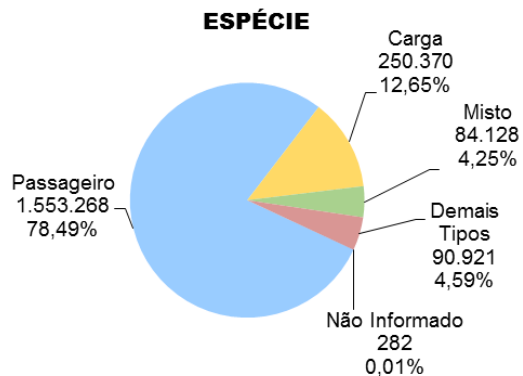
MUNICÍPIO	AUTOMÓVEL	CAMINHÃO	CAMINHÃO TRATOR	CAMINHONETE	CAMIONETA	MICRO-ÔNIBUS	MOTOCICLETA	MOTONETA	ÔNIBUS	REBOQUE	SEMI-REBOQUE	DEMAIS TIPOS	TOTAL
Guaçuí	9.664	894	67	1.648	697	87	4.200	743	65	189	96	179	18.529
Guarapari	37.505	1.499	331	6.760	3.935	356	13.693	4.994	289	1.016	361	2.263	73.002
Ibatiba	6.917	697	22	1.333	389	99	5.602	379	82	136	22	121	15.799
Ibiraçu	2.644	396	159	545	295	36	1.035	232	43	128	220	118	5.851
Ibitirama	2.062	184	5	365	130	45	1.661	156	34	26	5	16	4.689
Iconha	4.222	545	724	1.036	276	32	2.903	932	75	151	1.541	86	12.523
Irupi	3.078	289	12	815	193	53	2.546	236	31	42	10	40	7.345
Itaguaçu	2.818	336	22	715	266	18	2.878	461	67	51	26	17	7.675
Itapemirim	6.823	669	53	1.270	439	55	4.566	1.567	69	179	70	181	15.941
Itarana	2.698	490	27	689	216	39	2.473	525	47	53	28	44	7.329
Iúna	6.737	586	34	1.408	472	118	5.090	574	73	134	40	112	15.378
Jaguaré	4.494	536	67	1.352	265	32	5.149	1.811	79	237	80	69	14.171
Jerônimo Monteiro	2.547	123	9	418	173	28	1.810	516	19	40	4	17	5.704
João Neiva	3.917	327	124	880	322	31	1.361	444	38	176	151	69	7.840
Laranja da Terra	2.582	369	17	408	110	29	3.757	370	34	46	38	16	7.776
Linhares	33.600	3.039	827	6.990	2.363	219	16.658	7.650	591	2.370	1.131	1.007	76.445
Mantenópolis	2.447	233	6	658	121	33	1.776	438	35	53	6	28	5.834
Marataízes	9.004	1.200	69	2.757	782	69	4.945	2.038	100	317	65	341	21.687
Marechal Floriano	5.112	922	153	1.204	499	61	3.309	448	56	155	228	131	12.278
Marilândia	2.489	452	50	763	173	21	3.069	567	30	88	60	38	7.800
Mimoso do Sul	5.551	396	37	1.194	509	85	4.213	850	88	149	48	158	13.278
Montanha	2.738	311	17	810	136	27	2.182	561	125	110	31	49	7.097
Mucurici	884	100	12	186	30	12	612	94	26	24	12	11	2.003
Muniz Freire	3.887	312	4	788	402	59	3.474	392	43	41	4	70	9.476
Muqui	3.123	236	23	638	362	29	2.137	506	40	56	26	66	7.242
Nova Venécia	9.204	1.097	133	2.829	560	63	8.719	2.473	178	259	175	112	25.802
Pancas	3.025	345	10	674	232	33	3.503	441	29	53	16	34	8.395
Pedro Canário	4.115	809	133	929	256	61	2.226	680	345	243	203	63	10.063
Pinheiros	3.401	342	15	827	179	27	2.788	675	145	69	20	45	8.533
Píuma	5.183	324	48	979	417	42	2.149	1.289	13	198	43	207	10.892
Ponto Belo	999	68	1	205	47	15	766	195	20	17	0	12	2.345
Presidente Kennedy	3.181	432	19	823	205	29	2.574	392	18	87	34	83	7.877

MUNICÍPIO	AUTOMÓVEL	CAMINHÃO	CAMINHÃO TRATOR	CAMINHONETE	CAMIONETA	MICRO-ÔNIBUS	MOTOCICLETA	MOTONETA	ÔNIBUS	REBOQUE	SEMI-REBOQUE	DEMAIS TIPOS	TOTAL
Rio Bananal	3.597	742	38	1.586	242	23	5.155	1.942	58	153	52	104	13.692
Rio Novo do Sul	2.534	363	90	540	193	28	2.374	576	32	68	99	50	6.947
Santa Leopoldina	2.432	524	10	669	225	54	2.824	236	35	51	15	37	7.112
Santa Maria de Jetibá	12.290	3.049	530	3.569	734	101	10.662	2.785	113	190	861	168	35.052
Santa Teresa	6.631	861	62	1.728	585	64	4.767	800	128	151	82	151	16.010
São Domingos do Norte	1.570	290	70	541	122	16	1.788	530	56	37	136	17	5.173
São Gabriel da Palha	6.708	812	76	1.703	421	56	7.247	3.665	167	196	88	102	21.241
São José do Calçado	2.833	112	10	451	154	34	1.446	224	23	33	12	52	5.384
São Mateus	23.355	1.400	238	4.618	1.562	133	12.799	4.700	429	1.331	322	567	51.454
São Roque do Canaã	2.196	371	10	584	115	27	2.830	469	38	68	15	18	6.741
Serra	122.817	8.841	3.041	14.363	8.908	890	31.228	5.356	2.197	4.630	3.839	2.628	208.738
Sooretama	3.865	403	40	880	189	26	2.997	505	62	205	39	36	9.247
Vargem Alta	5.112	623	116	1.257	497	50	3.135	499	64	112	128	93	11.686
Venda Nova do Imigrante	8.344	907	198	2.253	819	34	3.582	1.032	121	244	248	267	18.049
Viana	14.471	1.437	2.011	2.386	1.213	118	6.247	901	379	495	2.614	191	32.463
Vila Pavão	1.413	192	12	475	93	9	2.649	513	32	22	21	9	5.440
Vila Valério	2.518	446	23	923	148	33	4.537	803	106	66	16	32	9.651
Vila Velha	134.096	4.281	1.633	14.683	13.597	1.010	37.205	8.606	848	5.062	1.868	5.594	228.483
Vitória	121.958	4.228	920	16.073	14.387	1.025	22.408	4.172	851	4.197	1.316	6.528	198.063
TOTAL	969.288	74.449	19.404	163.444	82.995	8.428	447.216	111.694	14.249	32.895	26.726	28.181	1.978.969

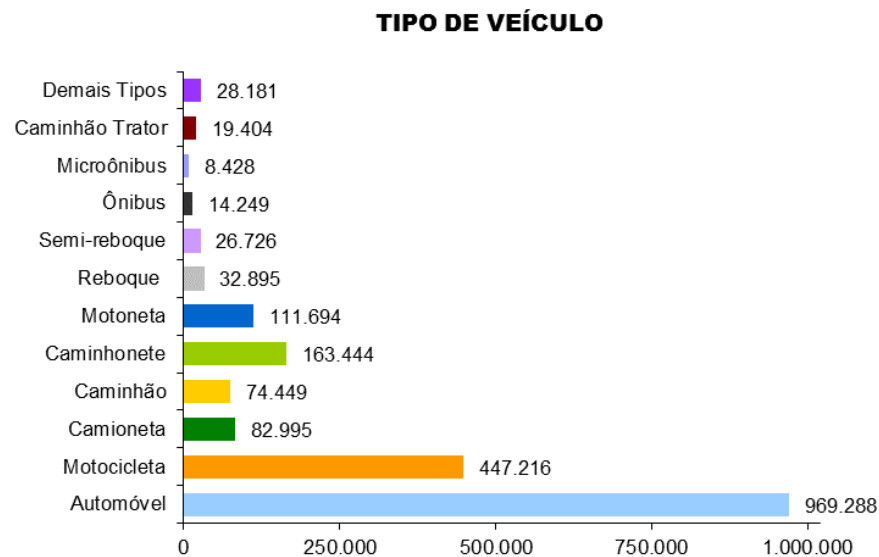
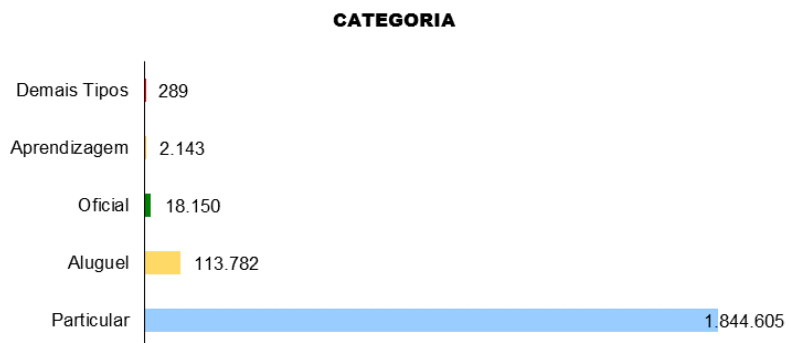
Nota: A classificação "Demais Tipos" corresponde aos tipos ciclomotor, experiência, fabricante, motor-casa, quadriciclo, side-car, trator de rodas, trator esteiras, trator misto, triciclo e utilitário.

DEMONSTRATIVO DA EVOLUÇÃO DA FROTA NO ESTADO DO ESPÍRITO SANTO





ANO DE FABRICAÇÃO	QUANTIDADE	PARTICIPAÇÃO
1900 a 1970	10.410	0,53%
1971 a 1980	75.353	3,81%
1981 a 1990	111.503	5,63%
1991 a 1995	109.438	5,53%
1996 a 2000	183.233	9,26%
2001 a 2005	231.426	11,69%
2006 a 2010	478.437	24,18%
2011 a 2015	532.002	26,88%
2016	55.262	2,79%
2017	60.068	3,04%
2018	70.097	3,54%
2019	61.458	3,11%
Não Informado	282	0,01%
TOTAL	1.978.969	100%



Fonte de dados: Power BI

Elaboração: DETRAN-ES / DT / GETE / COEST

Data de elaboração: Fevereiro de 2020