

RELATÓRIO ANUAL DE ESTATÍSTICA DE TRÂNSITO - 2014

FROTA

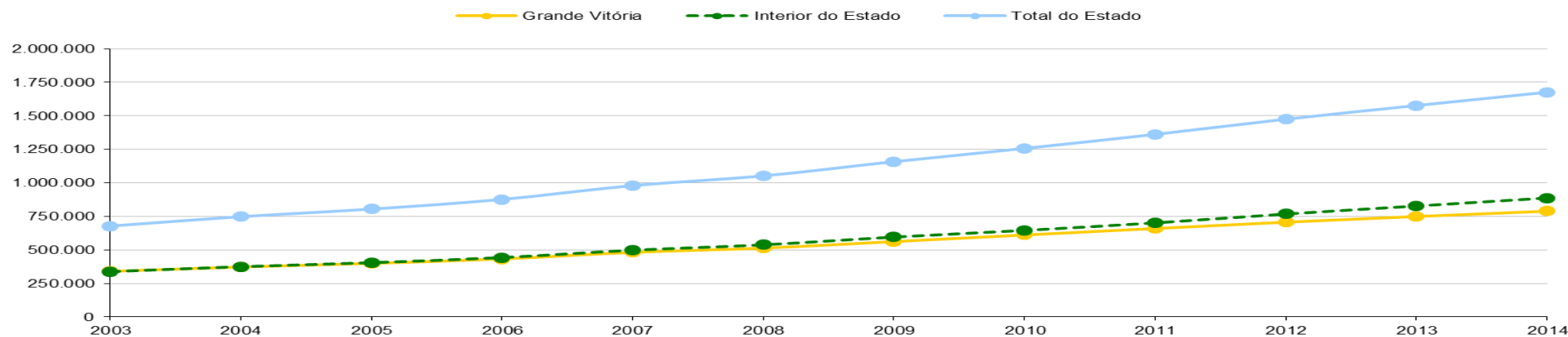
MUNICÍPIOS	MOTONETA	MOTOCICLETA	AUTOMÓVEL	MICRO ÔNIBUS	ÔNIBUS	REBOQUE	SEMI-REBOQUE	CAMIONETA	CAMINHÃO	CAMINHÃO TRATOR	CAMINHONETE	OUTROS	TOTAL
Afonso Cláudio	1.031	5.615	6.687	95	107	48	20	659	652	22	1.109	45	16.090
Água Doce do Norte	337	2.210	1.276	31	31	15	12	105	126	11	274	12	4.440
Água Branca	505	2.222	1.230	4	21	17	20	114	171	17	331	16	4.668
Alegre	686	3.253	5.797	54	29	67	31	469	255	21	813	71	11.546
Alfredo Chaves	841	2.110	3.182	28	40	41	466	330	438	295	774	35	8.580
Alto Rio Novo	269	1.151	1.094	23	30	17	13	63	118	4	239	5	3.026
Anchieta	1.007	2.039	5.284	95	60	117	56	378	311	52	756	88	10.243
Apiacá	149	1.002	1.892	23	8	9	5	154	140	5	293	26	3.706
Aracruz	2.618	6.892	17.714	231	526	898	1.110	1.209	1.368	470	2.720	285	36.041
Atílio Vivacqua	213	1.815	1.669	13	26	15	49	185	215	28	324	15	4.567
Baixo Guandu	986	4.555	5.955	38	86	99	242	428	579	179	1.113	58	14.318
Barra de São Francisco	2.035	7.256	7.289	46	129	121	234	552	582	169	1.346	104	19.863
Boa Esperança	318	2.368	1.646	21	55	48	12	96	263	7	483	10	5.327
Bom Jesus do Norte	972	2.914	5.315	38	28	59	18	314	239	16	674	94	10.681
Brejetuba	133	1.894	1.861	28	53	8	1	199	252	2	442	10	4.883
Cachoeiro de Itapemirim	6.325	22.073	49.172	229	1.645	781	1.385	4.790	5.055	1.133	6.407	776	99.771
Cariacica	4.582	29.810	72.964	644	1.689	1.681	3.733	5.875	5.639	2.522	8.129	850	138.118
Castelo	2.563	5.462	8.742	98	89	125	476	1.434	1.246	360	1.951	162	22.708
Colatina	3.501	12.898	26.136	176	553	659	397	1.750	2.589	325	4.690	381	54.055
Conceição da Barra	311	1.579	2.724	22	120	198	56	176	249	44	521	34	6.034
Conceição do Castelo	326	1.587	2.542	46	57	30	65	469	292	56	566	33	6.069
Divino de São Lourenço	45	728	750	10	12	5	0	33	80	1	104	6	1.774
Domingos Martins	793	7.061	8.031	124	73	120	102	939	1.211	82	1.729	122	20.387
Dores do Rio Preto	85	881	1.472	25	14	24	15	86	155	12	231	10	3.010
Ecoporanga	631	3.563	2.401	48	94	66	26	126	191	18	540	15	7.719
Fundão	213	1.294	3.201	53	44	98	124	414	365	110	593	64	6.573
Governador Lindenberg	575	2.402	1.537	6	7	22	38	88	315	23	544	3	5.560

MUNICÍPIOS	MOTONETA	MOTOCICLETA	AUTOMÓVEL	MICRO ÔNIBUS	ÔNIBUS	REBOQUE	SEMI-REBOQUE	CAMIONETA	CAMINHÃO	CAMINHÃO TRATOR	CAMINHONETE	OUTROS	TOTAL
Guaçuí	573	3.369	7.560	50	42	98	65	592	642	47	1.044	92	14.174
Guarapari	4.301	11.911	31.504	339	270	594	251	3.252	1.237	254	4.536	1.225	59.674
Ibatiba	346	4.774	4.727	55	65	67	11	341	516	15	835	67	11.819
Ibiraçu	206	876	2.242	38	54	98	228	285	378	174	431	104	5.114
Ibitirama	146	1.436	1.472	36	23	5	2	106	151	2	245	8	3.632
Iconha	832	2.751	3.833	25	62	90	1.775	316	758	1.031	814	40	12.327
Irupi	195	2.168	2.047	39	24	13	16	172	241	16	539	22	5.492
Itaguaçu	356	2.545	2.393	11	60	17	33	292	294	25	599	8	6.633
Itapemirim	1.249	3.801	4.875	47	76	97	46	350	576	42	769	95	12.023
Ítarana	381	2.109	2.348	38	37	28	19	237	401	19	467	34	6.118
Iúna	483	4.434	5.194	72	86	66	42	435	480	34	1.016	69	12.411
Jaguaré	1.365	4.497	3.477	33	95	156	50	215	491	43	1.136	28	11.586
Jerônimo Monteiro	472	1.652	2.094	25	15	19	3	149	117	2	279	16	4.843
João Neiva	392	1.273	3.413	30	34	113	151	332	347	131	710	32	6.958
Laranja da Terra	326	3.273	2.067	24	31	20	37	113	309	22	248	5	6.475
Linhares	6.338	15.178	28.146	202	513	1.561	871	1.976	3.000	729	5.585	715	64.814
Mantenópolis	351	1.633	1.832	29	30	31	3	97	173	6	449	7	4.641
Marataízes	1.729	4.452	6.897	48	69	153	29	638	1.055	47	1.941	157	17.215
Marechal Floriano	352	2.919	4.072	53	36	81	216	477	736	151	885	79	10.057
Marilândia	434	2.818	2.040	24	29	42	18	195	426	19	652	17	6.714
Mimoso do Sul	712	3.765	4.471	65	87	76	41	485	342	23	882	110	11.059
Montanha	410	1.913	2.216	12	65	85	12	111	233	12	606	30	5.705
Mucurici	68	498	727	10	19	17	9	30	63	7	125	8	1.581
Muniz Freire	357	3.027	3.089	51	45	22	3	388	247	5	526	49	7.809
Muqui	427	1.871	2.523	25	28	36	10	351	227	10	476	39	6.023
Nova Venécia	1.810	7.811	7.717	58	199	151	181	556	982	139	2.172	60	21.836
Pancas	360	3.285	2.526	33	20	33	26	246	321	15	550	20	7.435
Pedro Canário	587	1.938	3.182	47	267	167	165	211	541	92	658	52	7.907
Pinheiros	449	2.428	2.834	24	133	50	23	179	339	13	660	31	7.163
Piúma	1.223	1.999	4.204	35	12	98	48	361	276	38	654	105	9.053
Ponto Belo	173	703	806	11	14	6	1	38	61	1	172	10	1.996
Presidente Kennedy	358	2.361	2.217	20	22	43	21	173	345	16	491	39	6.106
Rio Bananal	1.618	4.793	2.850	22	61	71	63	229	647	55	1.257	56	11.722

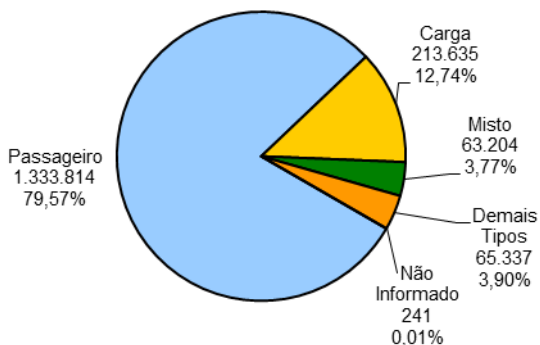
MUNICÍPIOS	MOTONETA	MOTOCICLETA	AUTOMÓVEL	MICRO ÔNIBUS	ÔNIBUS	REBOQUE	SEMI-REBOQUE	CAMIONETA	CAMINHÃO	CAMINHÃO TRATOR	CAMINHONETE	OUTROS	TOTAL
Rio Novo do Sul	495	2.176	2.136	25	28	40	79	201	360	78	394	18	6.030
Santa Leopoldina	188	2.448	1.981	45	31	22	18	227	469	14	485	17	5.945
Santa Maria de Jetibá	2.135	9.252	9.389	102	79	90	459	710	2.426	303	2.222	68	27.235
Santa Teresa	599	4.280	5.495	47	118	79	76	597	735	52	1.242	64	13.384
São Domingos do Norte	417	1.572	1.256	22	30	20	128	132	255	81	425	16	4.354
São Gabriel da Palha	2.870	6.787	5.643	32	115	119	101	413	742	83	1.402	69	18.376
São José do Calçado	205	1.187	2.199	22	19	13	10	123	103	11	286	27	4.205
São Mateus	3.537	11.426	20.392	115	371	854	277	1.291	1.204	180	3.388	332	43.367
São Roque do Canaã	328	2.523	1.865	21	25	27	9	137	347	6	480	17	5.785
Serra	4.218	25.829	99.989	723	2.201	2.788	3.433	6.614	8.786	2.968	10.819	1.763	170.131
Sooretama	435	2.715	2.905	22	52	94	51	162	351	47	636	28	7.498
Vargem Alta	463	2.823	4.121	32	56	48	114	511	519	93	887	37	9.704
Venda Nova do Imigrante	833	3.134	6.864	33	112	130	210	769	853	182	1.615	173	14.908
Viana	842	5.267	11.729	96	390	290	2.417	1.113	1.256	2.123	1.724	140	27.387
Vila Pavão	391	2.441	1.111	9	29	12	20	103	165	15	346	6	4.648
Vila Valério	637	4.176	2.059	17	56	31	17	162	408	23	715	18	8.319
Vila Velha	7.058	32.069	119.691	910	1.034	3.696	1.732	11.158	4.284	1.462	11.682	3.456	198.232
Vitória	3.500	20.508	121.872	1.071	955	3.403	1.037	13.022	4.067	863	14.109	4.444	188.851
TOTAL	90.580	391.508	829.855	7.224	13.950	21.348	23.363	72.808	67.378	17.803	122.962	17.452	1.676.231

Nota: A classificação de outros correspondem aos tipos de veículos: ciclomotor, experiência, fabricante, motor-casa, quadriciclo, side-car, trator de rodas, trator esteiras, trator misto, triciclo e utilitário.

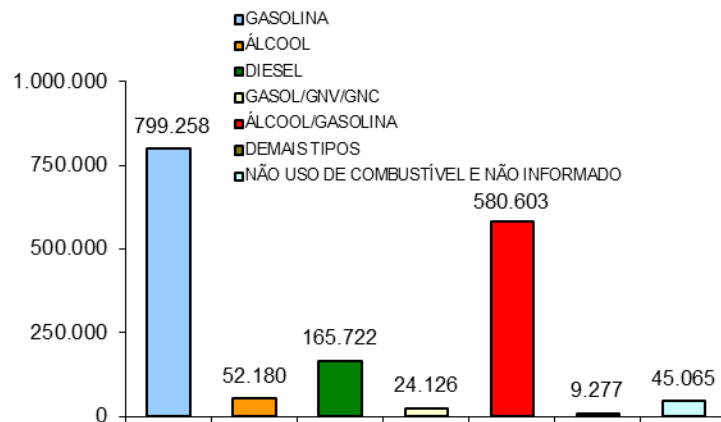
DEMONSTRATIVO DA EVOLUÇÃO DA FROTA NO ESTADO DO ESPÍRITO SANTO



ESPÉCIE

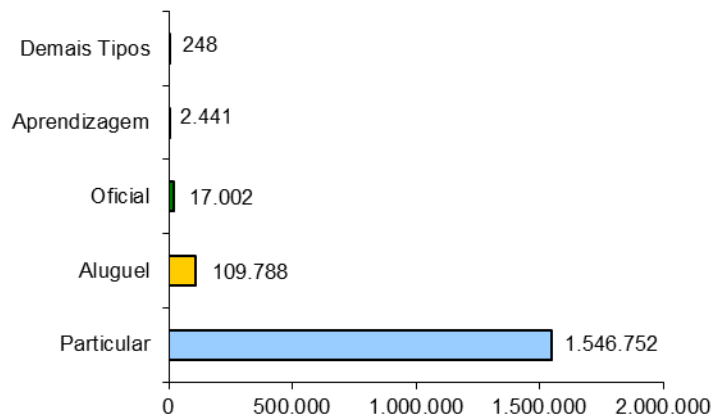


COMBUSTÍVEL

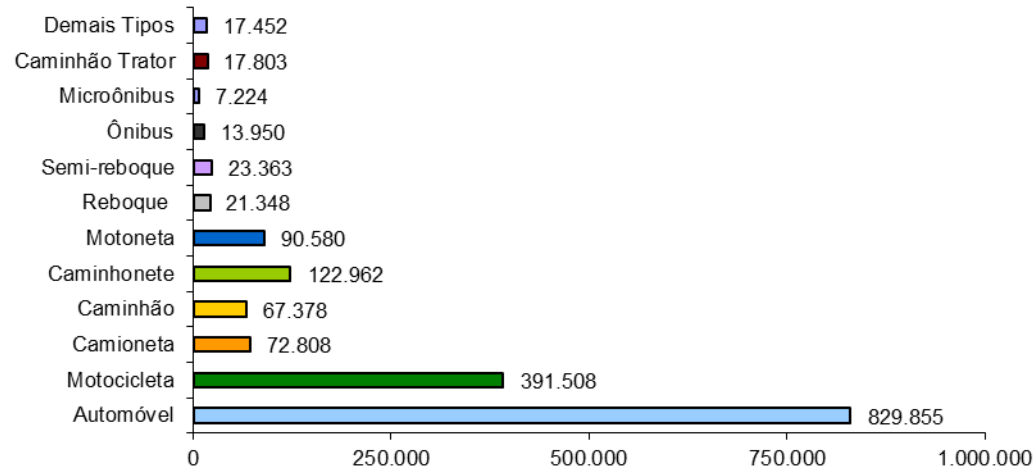


ANO DE FABRICAÇÃO	QUANTIDADE	PARTICIPAÇÃO
1900 a 1970	10.310	0,62%
1971 a 1980	75.554	4,51%
1981 a 1990	113.311	6,76%
1991 a 1995	111.718	6,66%
1996 a 2000	188.065	11,22%
2001 a 2005	238.711	14,24%
2006	69.133	4,12%
2007	95.744	5,71%
2008	118.526	7,07%
2009	100.109	5,97%
2010	110.324	6,58%
2011	125.831	7,51%
2012	118.535	7,07%
2013	110.723	6,61%
2014	89.396	5,33%
Não Informado	241	0,01%
TOTAL	1.676.231	100%

CATEGORIA



TIPO DE VEÍCULO



Fonte de dados: BI (Business Intelligence)

Elaboração: DETRAN-ES / DT / COEST

Data de elaboração: Agosto de 2015