

RELATÓRIO ANUAL DE ESTATÍSTICA DE TRÂNSITO - 2016
FROTA

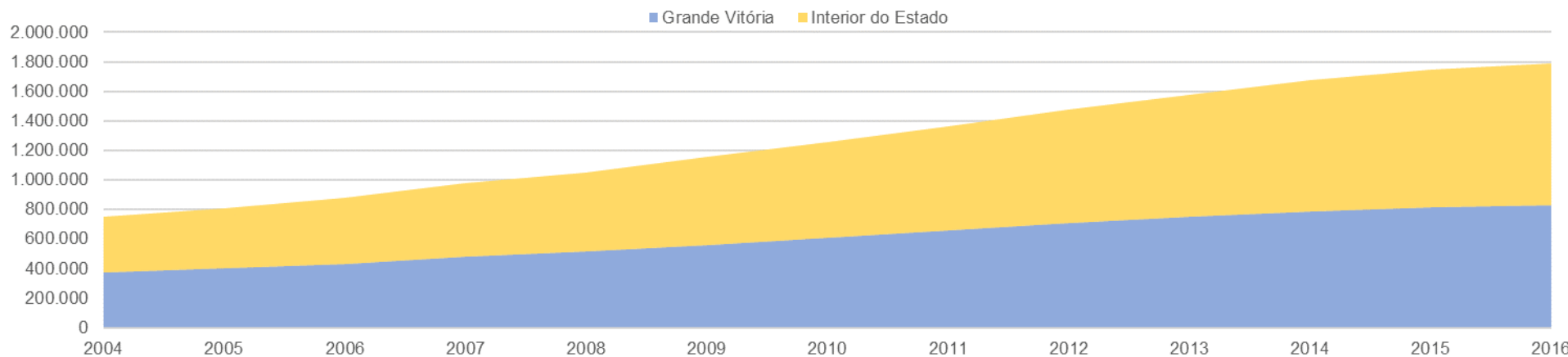
MUNICÍPIO	AUTOMÓVEL	CAMIONETA	CAMINHONETE	CAMINHÃO	CAMINHÃO TRATOR	MOTOCICLETA	MOTONETA	MICRO-ÔNIBUS	ÔNIBUS	REBOQUE	SEMI-REBOQUE	DEMAIS TIPOS	TOTAL
Afonso Cláudio	7.309	633	1.344	739	27	6.123	1.197	101	105	72	28	58	17.736
Água Doce do Norte	1.450	102	339	136	12	2.390	393	34	33	24	12	19	4.944
Águia Branca	1.350	110	386	178	18	2.326	556	11	51	21	22	17	5.046
Alegre	6.236	445	928	290	21	3.410	726	52	38	96	40	89	12.371
Alfredo Chaves	3.519	319	913	495	272	2.229	881	42	41	60	452	64	9.287
Alto Rio Novo	1.176	69	275	120	3	1.159	296	21	21	17	11	4	3.172
Anchieta	5.613	408	855	354	53	2.171	1.091	93	56	162	58	117	11.031
Apiacá	2.148	176	376	164	11	1.073	158	25	6	19	13	44	4.213
Aracruz	19.099	1.226	3.056	1.471	579	7.396	2.907	224	506	1.040	1.458	359	39.321
Atilio Vivácqua	1.821	181	344	218	30	1.900	236	16	25	21	49	18	4.859
Baixo Guandu	6.362	433	1.241	570	215	4.927	1.129	45	91	130	284	80	15.507
Barra de São Francisco	7.923	583	1.494	623	171	7.778	2.294	55	140	166	252	129	21.608
Boa Esperança	1.807	89	527	282	8	2.597	359	17	56	64	13	11	5.830
Bom Jesus do Norte	5.812	331	893	322	30	3.017	1.005	46	34	99	34	153	11.776
Brejetuba	2.344	207	572	308	4	2.134	150	34	56	14	2	19	5.844
Cachoeiro de Itapemirim	51.833	4.812	7.259	5.197	1.175	23.092	6.694	259	1.491	973	1.426	1.036	105.247
Cariacica	77.290	6.166	8.921	5.735	2.495	31.501	4.883	720	1.472	2.089	3.941	916	146.129
Castelo	9.432	1.419	2.269	1.229	350	5.660	2.744	103	102	155	474	234	24.171
Colatina	27.204	1.780	5.166	2.654	316	13.525	4.064	207	596	841	430	486	57.269
Conceição da Barra	2.945	184	578	261	47	1.640	331	25	125	229	88	45	6.498
Conceição do Castelo	2.912	467	698	311	44	1.723	382	54	64	40	52	41	6.788
Divino de São Lourenço	886	39	134	77	1	791	53	9	9	12	1	7	2.019
Domingos Martins	9.038	950	2.158	1.328	88	7.643	918	126	86	169	118	158	22.780
Dores do Rio Preto	1.718	89	281	152	10	955	93	29	16	32	15	18	3.408
Ecoporanga	2.757	132	657	205	13	3.818	714	54	104	77	20	25	8.576
Fundão	3.449	399	698	373	104	1.363	219	51	48	131	118	79	7.032
Governador Lindenberg	1.626	86	588	321	25	2.498	616	6	7	29	35	6	5.843

MUNICÍPIO	AUTOMÓVEL	CAMIONETA	CAMINHONETE	CAMINHÃO	CAMINHÃO TRATOR	MOTOCICLETA	MOTONETA	MICRO-ÔNIBUS	ÔNIBUS	REBOQUE	SEMI-REBOQUE	DEMAIS TIPOS	TOTAL
Guaçuí	8.372	609	1.287	727	56	3.667	630	62	65	130	74	149	15.828
Guarapari	33.665	3.564	5.315	1.314	265	12.722	4.614	341	308	747	283	1.624	64.762
Ibatiba	5.830	391	1.020	593	16	5.255	362	106	81	92	15	95	13.856
Ibiraçu	2.417	295	491	378	161	979	206	31	55	113	227	114	5.467
Ibitirama	1.772	112	281	161	2	1.529	148	32	23	12	3	11	4.086
Iconha	3.941	291	910	751	885	2.796	843	28	67	96	1.660	55	12.323
Írupi	2.622	181	669	266	17	2.382	220	46	30	24	14	29	6.500
Itaguaçu	2.602	281	632	314	21	2.726	412	13	58	28	31	12	7.130
Itapemirim	5.674	406	973	620	40	4.116	1.379	61	74	148	43	130	13.664
Ítarana	2.540	235	572	436	35	2.330	439	41	40	42	33	34	6.777
Iúna	6.043	432	1.214	533	35	4.752	537	90	60	97	47	106	13.946
Jaguaré	3.902	239	1.215	495	52	4.805	1.582	29	92	192	55	49	12.707
Jerônimo Monteiro	2.280	149	334	114	2	1.719	491	31	18	26	1	19	5.184
João Neiva	3.541	318	760	330	127	1.277	416	30	38	136	155	53	7.181
Laranja da Terra	2.325	117	311	342	23	3.528	346	22	30	31	40	8	7.123
Linhares	29.966	2.091	5.919	3.041	764	15.288	6.668	213	549	1.920	965	837	68.221
Mantenópolis	2.103	108	529	178	6	1.750	373	32	32	43	6	10	5.170
Marataízes	7.904	696	2.386	1.163	61	4.717	1.859	57	93	228	43	248	19.455
Marechal Floriano	4.536	501	1.005	806	163	3.111	386	53	45	110	223	92	11.031
Marilândia	2.168	184	665	439	27	2.852	471	22	32	63	21	21	6.965
Mimoso do Sul	4.917	502	1.008	360	24	4.002	761	74	90	95	42	129	12.004
Montanha	2.441	117	669	249	15	2.021	453	14	84	101	15	34	6.213
Mucurici	803	28	147	71	9	577	88	12	21	17	10	8	1.791
Muniz Freire	3.486	388	648	282	3	3.270	365	56	44	28	2	54	8.626
Muqui	2.780	354	527	227	13	1.984	468	24	34	45	15	43	6.514
Nova Venécia	8.347	548	2.455	1.009	134	8.348	2.087	64	184	217	193	78	23.664
Pancas	2.685	240	596	332	15	3.398	402	34	21	42	27	21	7.813
Pedro Canário	3.561	228	790	659	103	2.076	619	54	310	194	185	51	8.830
Pinheiros	3.036	172	722	346	16	2.586	517	23	137	59	29	32	7.675
Piúma	4.622	399	807	300	39	2.041	1.236	42	12	130	46	146	9.820
Ponto Belo	887	42	186	70	1	779	175	12	14	8	0	11	2.185
Presidente Kennedy	2.583	179	663	375	18	2.460	379	20	20	57	29	56	6.839

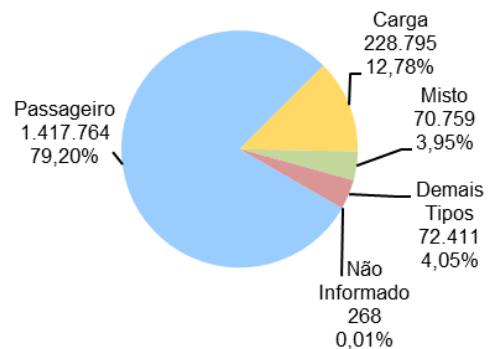
MUNICÍPIO	AUTOMÓVEL	CAMIONETA	CAMINHONETE	CAMINHÃO	CAMINHÃO TRATOR	MOTOCICLETA	MOTONETA	MICRO-ÔNIBUS	ÔNIBUS	REBOQUE	SEMI-REBOQUE	DEMAIS TIPOS	TOTAL
Rio Bananal	3.145	229	1.399	693	52	4.838	1.729	26	66	100	65	75	12.417
Rio Novo do Sul	2.298	193	459	365	80	2.287	519	32	24	46	87	35	6.425
Santa Leopoldina	2.227	226	566	493	14	2.635	216	50	32	34	18	27	6.538
Santa Maria de Jetibá	10.657	700	2.785	2.660	352	9.964	2.418	93	85	133	519	104	30.470
Santa Teresa	5.996	572	1.444	799	57	4.529	680	55	125	116	71	98	14.542
São Domingos do Norte	1.388	119	479	267	76	1.618	452	21	41	24	143	15	4.643
São Gabriel da Palha	6.121	400	1.538	784	91	7.016	3.214	43	134	159	95	78	19.673
São José do Calçado	2.497	138	343	118	12	1.353	231	30	22	18	12	44	4.818
São Mateus	21.681	1.341	3.845	1.322	176	12.200	4.078	117	391	1.079	282	427	46.939
São Roque do Canaã	1.977	130	504	369	8	2.673	381	23	30	44	13	17	6.169
Serra	108.433	7.323	11.985	8.718	2.762	27.958	4.588	789	2.163	3.654	3.566	2.160	184.099
Sooretama	3.229	176	726	373	46	2.823	462	20	53	139	38	33	8.118
Vargem Alta	4.574	495	1.058	577	106	2.920	484	40	51	82	122	51	10.560
Venda Nova do Imigrante	7.548	784	1.873	898	197	3.191	894	34	118	180	228	219	16.164
Viana	12.639	1.137	1.935	1.259	1.823	5.549	856	108	370	382	2.531	159	28.748
Vila Pavão	1.252	93	412	178	14	2.583	451	9	32	16	21	4	5.065
Vila Valério	2.217	156	775	405	22	4.365	694	19	63	35	18	21	8.790
Vila Velha	124.312	12.009	12.758	4.236	1.506	33.422	7.401	978	1.005	4.330	1.815	4.381	208.153
Vitória	120.680	13.652	13.872	4.183	920	20.950	3.723	1.046	918	3.773	1.069	5.225	190.011
TOTAL	882.281	76.105	137.412	70.091	17.584	413.556	98.492	7.761	13.863	26.397	24.691	21.764	1.789.997

Nota: A classificação de outros correspondem aos tipos de veículos: ciclomotor, experiência, fabricante, motor-casa, quadriciclo, side-car, trator de rodas, trator esteiras, trator misto, triciclo e utilitário.

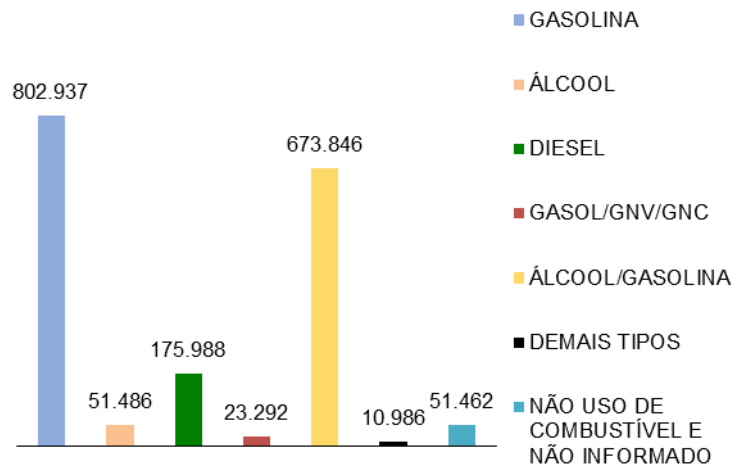
DEMONSTRATIVO DA EVOLUÇÃO DA FROTA NO ESTADO DO ESPÍRITO SANTO



ESPÉCIE

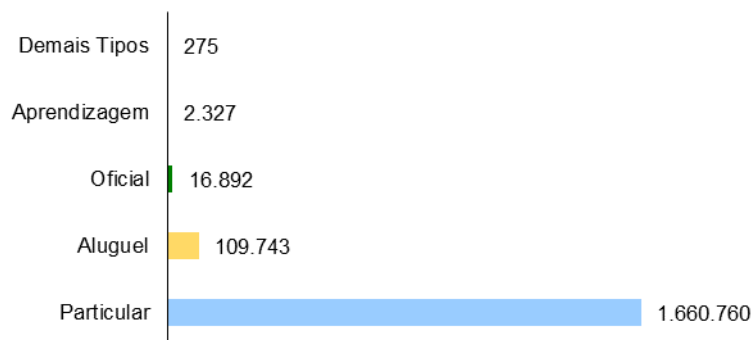


COMBUSTÍVEL

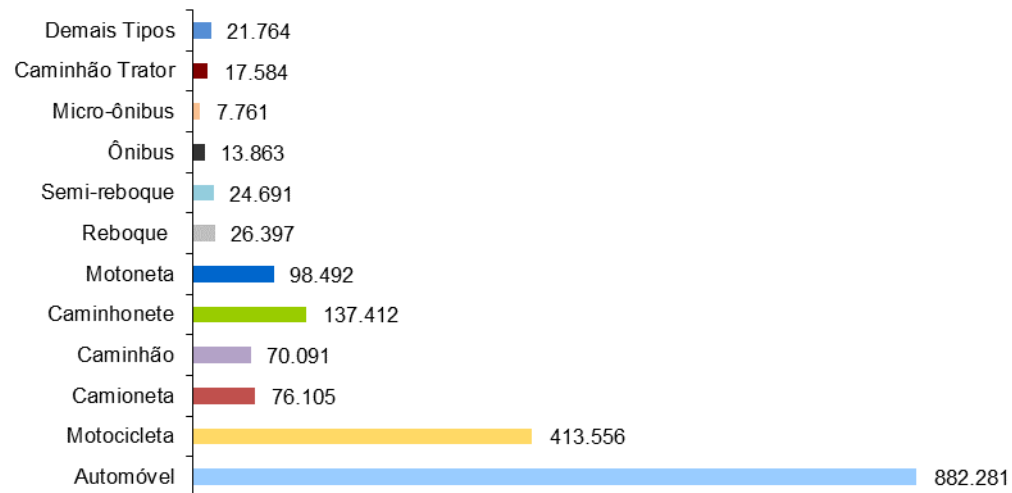


ANO DE FABRICAÇÃO	QUANTIDADE	PARTICIPAÇÃO
1900 a 1970	10.364	0,58%
1971 a 1980	75.375	4,21%
1981 a 1990	112.034	6,26%
1991 a 1995	110.312	6,16%
1996 a 2000	185.247	10,35%
2001 a 2005	234.470	13,10%
2006	67.799	3,79%
2007	93.884	5,24%
2008	116.010	6,48%
2009	98.650	5,51%
2010	109.407	6,11%
2011	125.092	6,99%
2012	118.470	6,62%
2013	111.257	6,22%
2014	105.333	5,88%
2015	71.404	3,99%
2016	44.621	2,49%
Não Informado	268	0,01%
TOTAL	1.789.997	100%

CATEGORIA



TIPO DE VEÍCULO



Fonte de dados: BI (Business Intelligence)

Elaboração: DETRAN-ES / DT / COEST

Data de elaboração: Agosto de 2017