

RELATORIO ANUAL DE ESTATÍSTICA DE TRÂNSITO - 2008
INFRAÇÕES

MUNICÍPIOS	TOTAL	GRAVÍSSIMA	GRAVE	MÉDIA	LEVE
Afonso Cláudio	595	435	77	45	38
Água doce do Norte	54	45	0	3	6
Águia Branca	44	32	6	0	6
Alegre	274	144	34	53	43
Alfredo Chaves	139	81	16	34	8
Alto Rio Novo	66	40	10	9	7
Anchieta	389	274	50	24	41
Apiacá	16	13	0	1	2
Aracruz	2.462	1.397	578	170	317
Atílio Vivacqua	76	54	8	5	9
Baixo Guandu	342	225	33	43	41
Barra de São Francisco	290	149	60	45	36
Boa Esperança	90	68	4	4	14
Bom Jesus do Norte	148	98	9	5	36
Brejetuba	26	22	0	1	3
Cachoeiro de Itapemirim	5.793	1.621	1.953	1.819	400
Cariacica	22.737	6.048	3.840	12.016	833
Castelo	296	170	22	71	33
Colatina	6.145	2.935	1.481	983	746
Conceição da Barra	345	266	52	11	16
Conceição do Castelo	29	27	1	1	0
Divino de São Lourenço	25	20	1	2	2
Domingos Martins	387	154	86	87	60
Dores do Rio Preto	49	39	4	1	5
Ecoporanga	237	134	10	52	41
Fundão	1.236	152	217	851	16
Governador Lindenberg	54	50	1	0	3
Guaçuí	67	52	9	2	4
Guarapari	11.577	1.287	1.569	8.470	251
Ibatiba	477	263	56	122	36
Ibiraçu	222	139	27	20	36
Ibitirama	12	8	0	2	2
Iconha	107	83	8	1	15
Irupi	94	66	14	7	7
Itaguaçu	88	52	12	18	6
Itapemirim	1.368	1.158	75	25	110
Itarana	53	41	3	6	3
Iúna	451	248	62	102	39
Jaguaré	104	58	28	12	6
Jerônimo Monteiro	220	166	12	7	35
João Neiva	71	42	9	6	14
Laranja da Terra	52	41	2	4	5

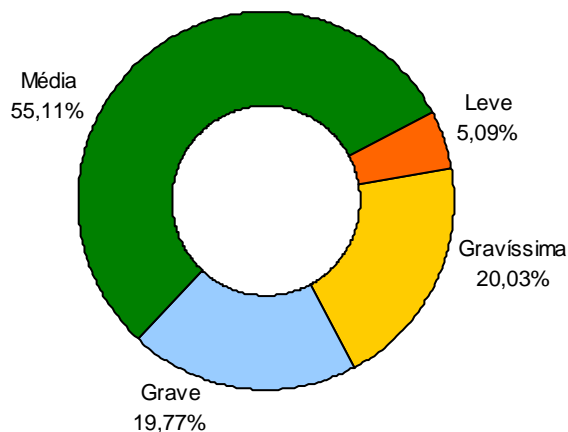
MUNICÍPIOS	TOTAL	GRAVÍSSIMA	GRAVE	MÉDIA	LEVE
Linhares	2.555	1.395	378	352	430
Mantenópolis	94	65	10	10	9
Marataízes	467	403	22	17	25
Marechal Floriano	131	62	24	23	22
Marilândia	119	90	10	4	15
Mimoso do Sul	155	90	17	35	13
Montanha	72	52	6	7	7
Mucurici	64	38	10	0	16
Muniz Freire	54	45	1	4	4
Muqui	84	63	4	6	11
Nova Venécia	591	363	94	66	68
Pancas	180	111	14	30	25
Pedro Canário	87	47	6	25	9
Pinheiros	136	77	8	24	27
Piúma	561	454	45	7	55
Ponto Belo	49	22	13	6	8
Presidente Kennedy	23	20	1	0	2
Rio Bananal	168	106	10	19	33
Rio Novo do Sul	43	19	5	11	8
Santa Leopoldina	405	277	46	38	44
Santa Maria de Jetibá	1.490	223	344	886	37
Santa Teresa	286	181	37	32	36
São Domingos do Norte	369	239	68	14	48
São Gabriel da Palha	349	228	51	50	20
São José do Calçado	35	24	4	3	4
São Mateus	1.350	707	271	267	105
São Roque do Canaã	111	64	19	3	25
Serra	113.103	10.674	25.260	76.250	919
Sooretama	92	62	8	11	11
Vargem Alta	151	77	36	22	16
Venda Nova do Imigrante	135	100	14	8	13
Viana	1.214	923	110	45	136
Vila Pavão	93	77	8	3	5
Vila Valério	107	75	15	3	14
Vila Velha	51.204	9.246	9.042	30.532	2.384
Vitória	90.003	19.673	17.506	44.299	8.525
Total	323.437	64.769	63.956	178.252	16.460

Os 10 Tipos Infracionais mais cometidos no Estado do Espírito Santo

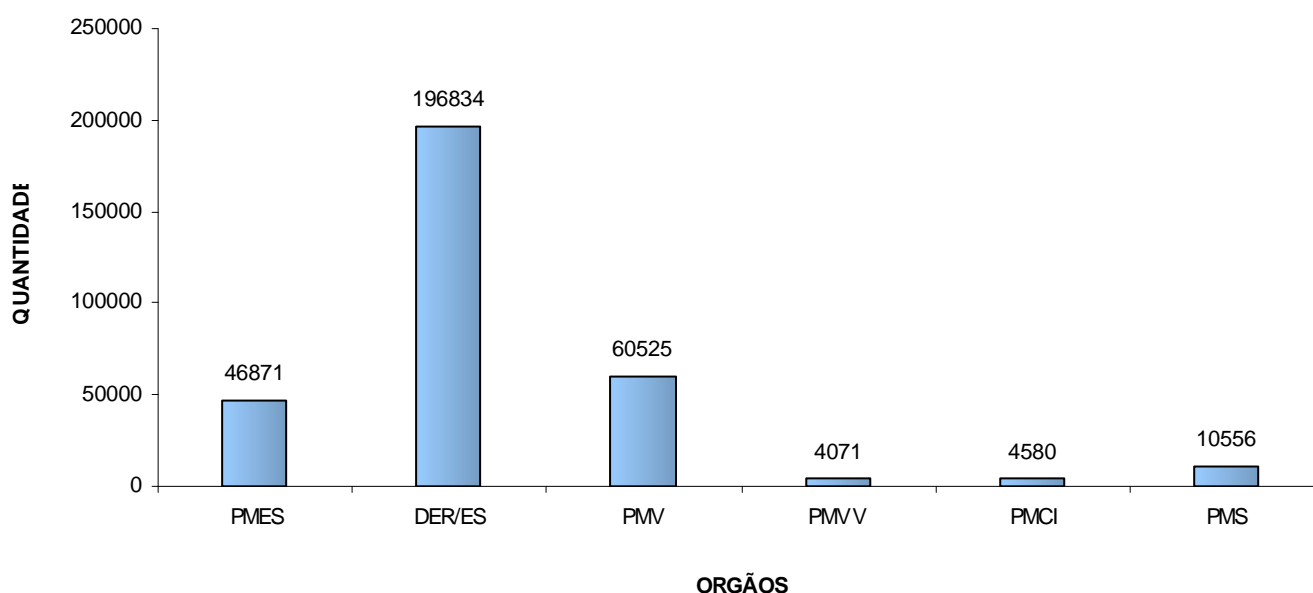
INFRAÇÕES MAIS COMETIDAS	Quantidade	%
Transitar em velocidade superior a máxima permitida	174.573	54,0%
Estacionar em local proibido	30.307	9,4%
Dirigir usando celular	25.365	7,8%
Conduzir o veículo que não esteja devidamente licenciado	14.812	4,6%
Avançar o sinal vermelho do semáforo	13.755	4,3%
Dirigir veículo sem possuir CNH ou Permissão para dirigir	11.084	3,4%
Conduzir o veículo sem os documentos de porte obrigatório	5.147	1,6%
Deixar o condutor de usar cinto de segurança	4.846	1,5%
Executar operação de conversão em locais proibidos	4.661	1,4%
Dirigir sob a influência de álcool	3.531	1,1%
TOTAL DO GRUPO	288.081	89,1%
TOTAL GERAL	323.437	100,0%

DISTRIBUIÇÃO DE INFRAÇÕES POR NATUREZA

NATUREZA	QUANTIDADE
Gravíssima	64.769
Grave	63.956
Média	178.252
Leve	16.460
TOTAL	323.437

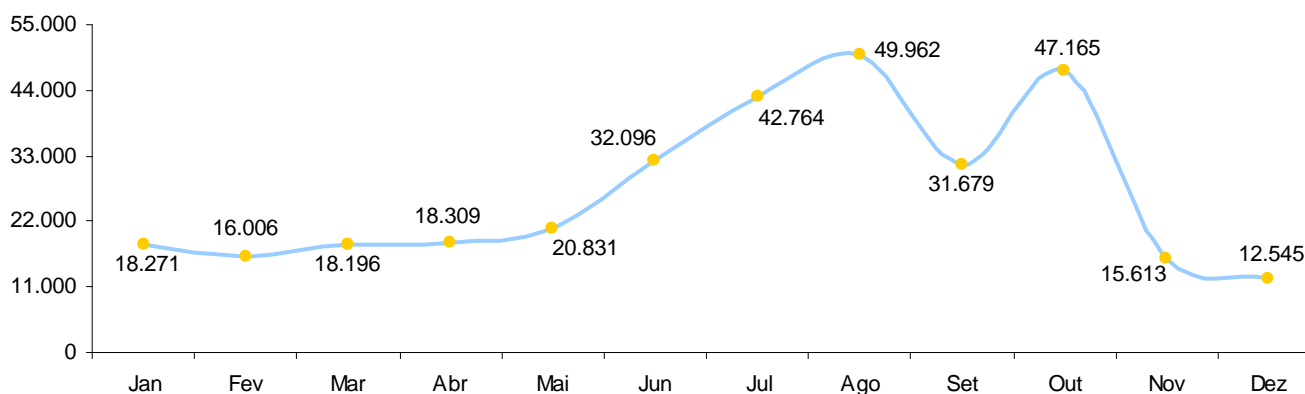


DISTRIBUIÇÃO DE INFRAÇÕES POR ÓRGÃOS AUTUADORES



Siglas: PMES - Polícia Militar do Espírito Santo, DER/ES - Departamento de Estradas e Rodagem do Estado do Espírito Santo, PMV - Prefeitura Municipal de Vitória, PMVV – Prefeitura Municipal de Vila Velha, PMCI – Prefeitura Municipal de Cachoeiro de Itapemirim e PMS – Prefeitura Municipal de Serra.

DISTRIBUIÇÃO MENSAL DAS INFRAÇÕES COMETIDAS



Fonte de dados: PRODEST

Elaboração: DETRAN-ES / GET / COEST

Data de elaboração: Julho de 2009